

キーストーン型パッチ盤 (EIA 規格 1U) 説明書

【型名】

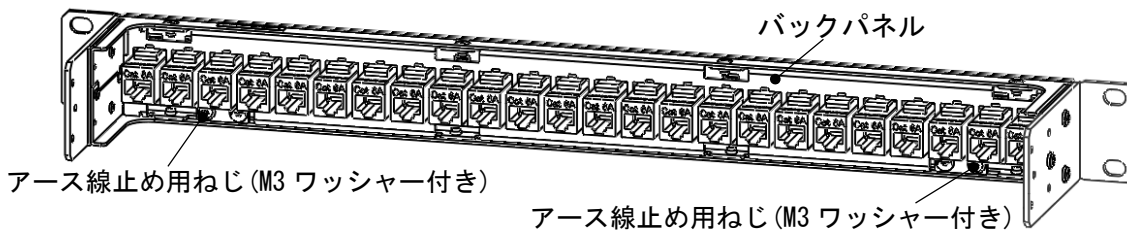
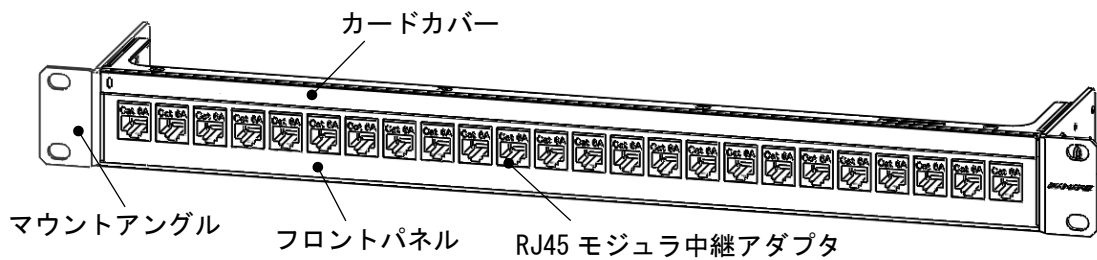
24KRJ * - 6AJJ

Cat6A RJ45 中継アダプタ区分

なし : RJUJ-J6A S : RJSJ-J6A

(シールドなし) (シールドあり)

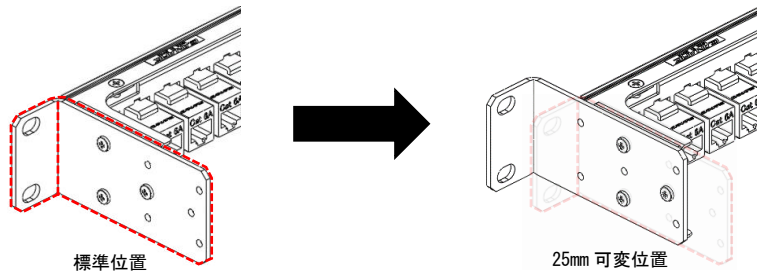
【外観図】



【パネルラック面からの落とし込み】

マウントアングルの取付け位置を変更することにより、
パネルラック面から 25mm の落とし込み対応できます。

可変マウントアングル M-MA1U02A (別売) で、50mm または 75mm 落とし込みも可能です。



【カードカバーの取り外し方法】

カードカバーの小判穴にマイナスドライバーの先端を、斜めに差し込んだまま、手前にまっすぐ引いてください。

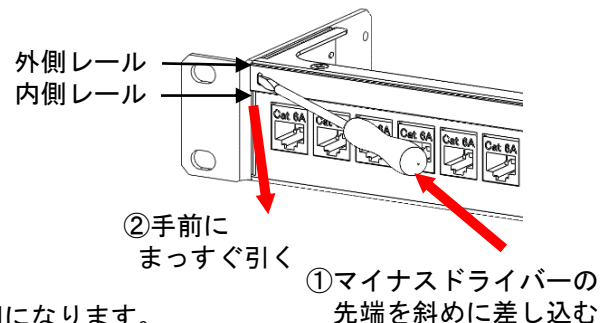
<カードカバーが固くて外れにくい場合>

マイナスドライバーを軽くひねって、
製品内側のレールから先に外してください。

<注意>

カードカバー取り外しの際、外側のレールから先に外さないでください。

カードカバーが製品内側のレールに食い込んで外れにくくなり、小判穴部分の変形や割れの原因になります。



[カードの作成方法]

(1) 0.2mm 厚以下のケント紙等を用意してください。

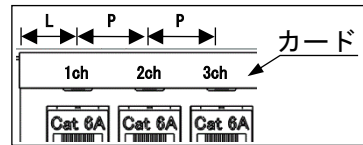
※厚過ぎる用紙を使用するとカードカバーがはまらない可能性があります。

(2) カードの文字記入は下図を参考に、文字数に合わせて調整してください。

(3) 印字後、用紙を切断してください。

カード寸法 : H6.2mm x W426mm 文字高さ : 3.0mm
--

L [mm]	P [mm]
14.2	17.3



※製品の仕様および外観は予告なく変更することがあります。あらかじめご了承ください。